

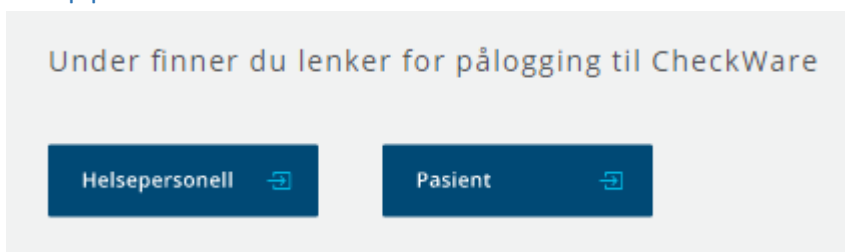
Brukerveiledning pålogging CheckWare

1 Gå til den oppgitte websiden

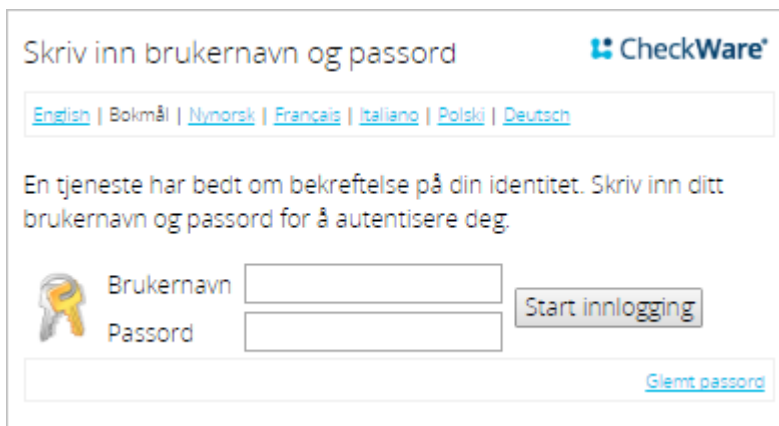
Webadressen får du oppgitt fra din behandler, og du får den også på SMS når din behandler oppretter deg som pasient. Videre får du tilsendt SMS med påminnelser om at du har kartlegginger hvor webadressen er oppgitt.




2 Velg knappen for «Pasient»




3 Logg inn med brukernavnet ditt




Skriv inn brukernavn og passord 

[English](#) | [Bokmål](#) | [Nynorsk](#) | [Français](#) | [Italiano](#) | [Polski](#) | [Deutsch](#)

En tjeneste har bedt om bekreftelse på din identitet. Skriv inn ditt brukernavn og passord for å autentisere deg.

 Brukernavn

 Passord

[Glemt passord](#)

Brukernavn er ditt fødselsnummer, og passord er sendt til deg på SMS. Om du ikke husker passordet, kan du forandre dette ved å trykke på linken «Glemt passord».

4 Du mottar et engangspassord på SMS

Dette er et eksempel på SMS med engangspassord.



Dette passordet skal du legge inn i neste dialog



The screenshot shows a login dialog box. At the top, it says 'Skriv inn din kode' and has the CheckWare logo. Below this is a language selection bar with options: English, Bokmål, Nynorsk, Français, Italiano, Polski, and Deutsch. The main text reads: 'Du må autentisere deg. Vennligst skriv inn din mottatte kode i feltet under.' Below the text is a key icon, the label 'Kode', a text input field containing six dots, and a 'Fullfør innlogging' button. At the bottom left, there is a link for 'Avbryt pålogging'.

Du er nå inne i CheckWare, og kan fylle ut dine kartlegginger

Du vil automatisk starte på den første kartleggingen som ligger klar.

Hjem Mine oppgaver Mine rapporter Kommunikasjon Innstillinger | Logg ut

CheckWare®

Kartlegginger

- Behandling for sosial angst - Modul 1
Frist: Torsdag, August 07, 2014
[Utskriftvennlig versjon Modul 1 \(S\)](#)
- Behandling for sosial angst - Modul 2
Frist: Torsdag, August 07, 2014
[Utskriftvennlig versjon Modul 2 \(S\)](#)
[Utskriftvennlig versjon Modul 1 \(S\)](#)

Behandling for sosial angst - Modul 1

Innholdsfortegnelse

- Velkommen til modul 1
- Innholdet i behandlingsprogrammet
- Er det mulig å bedre sosial angst ved å lese om det?
- Hva er sosial angst?
- Vanlige symptomer ved sosial angst
- Hvorfor får man sosial angst?
- Hvordan behandler man sosial angst?
- Fakta om kognitiv atferdsterapi (KAT)
- Mål for behandlingen
- Diagnosekriterier for sosial angst
- Før du går videre

Videre »

Det viste eksempelet har et flagg med tallet «2» på ved Mine oppgaver, for å vise at du har to kartlegginger for utfylling (Dette er fra en eksempeldatabase, ikke reell pasient)